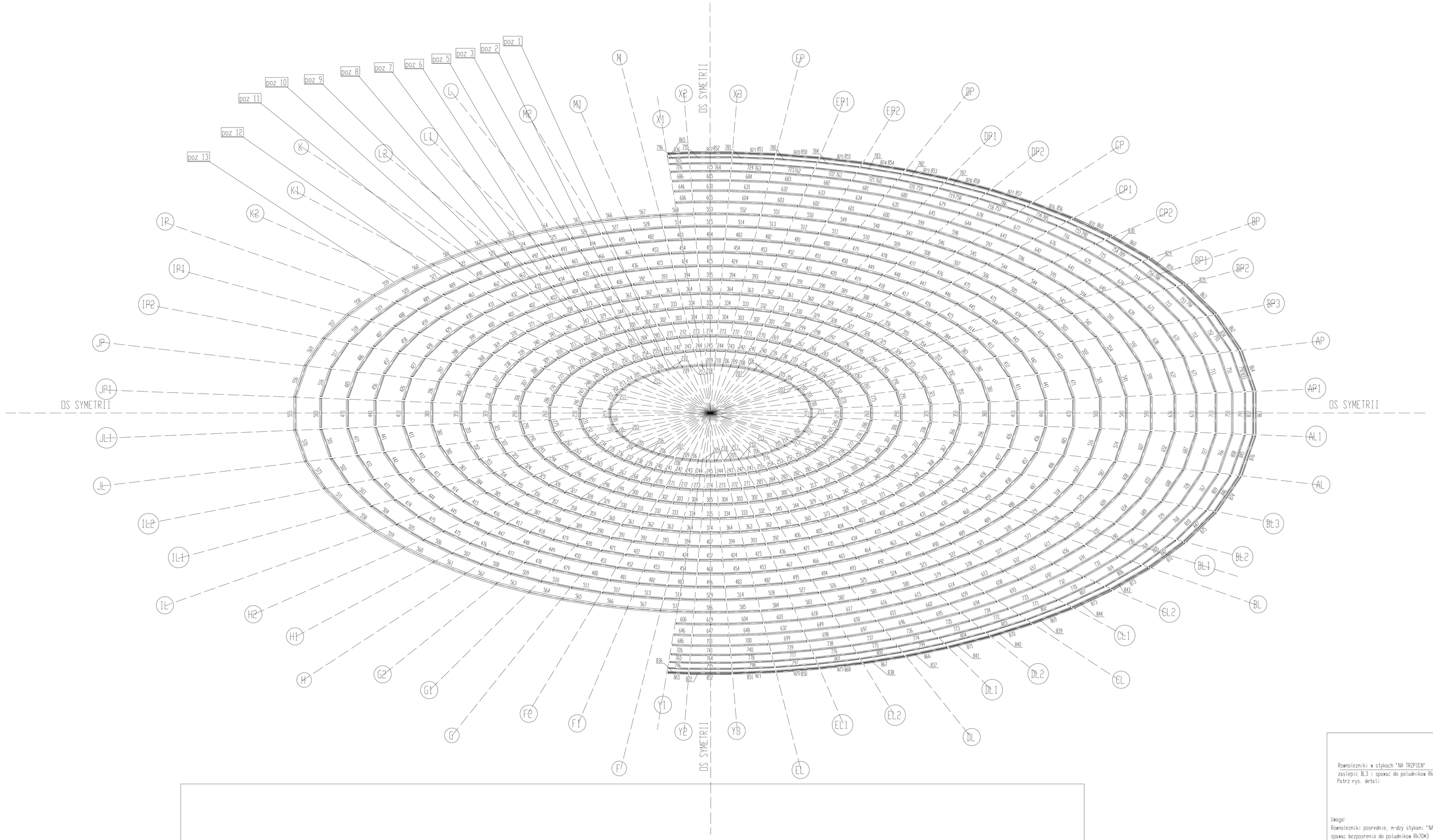
OS SYMETRII
OS SYMETRII
OS SYMETRII
OS SYMETRII
poz 1
poz 2
poz 3
poz 5
poz 6
poz 7
poz 8
poz 9
poz 10
poz 11
poz 12
poz 13
M
M1
M2
L
L1
L2
K
K1
K2
IP
IP1
IP2
JP
JP1
JL1
JL
IL2
IL1
IL
H2
H1
H
G2
G1
G
F2
F1
F
Y1
Y2
Y3
X1
X2
X3
EP
EP1
EP2
DP
DP1
DP2
CP
CP1
CP2
BP
BP1
BP2
BP3
AP
AP1
AL1
AL
BL3
BL2
BL1
BL
CL2
CL1
CL
DL2
DL1
DL
EL1
EL2
EL

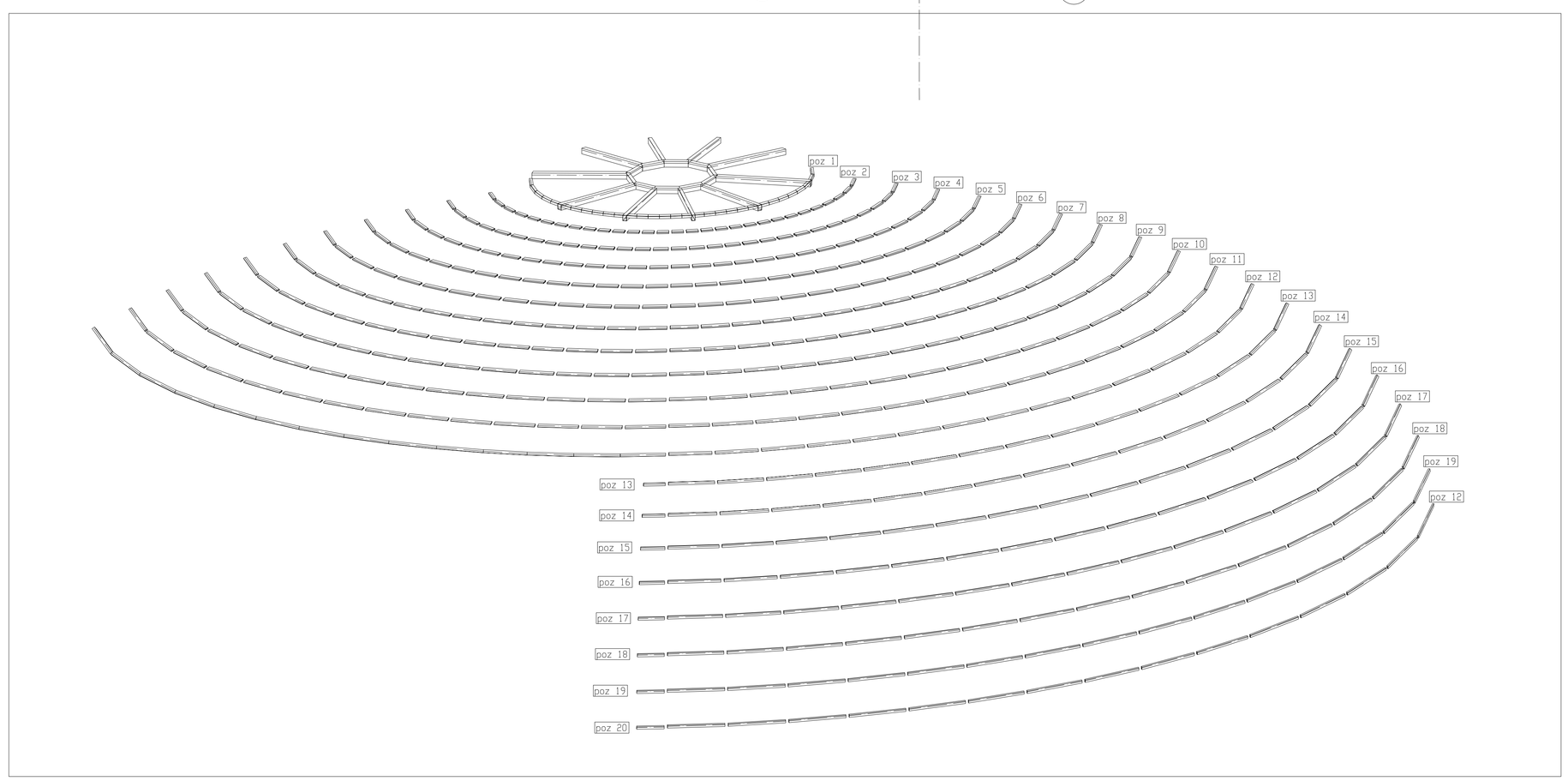
poz 1
poz 2
poz 3
poz 4
poz 5
poz 6
poz 7
poz 8
poz 9
poz 10
poz 11
poz 12
poz 13
poz 14
poz 15
poz 16
poz 17
poz 18
poz 19
poz 20
poz 13
poz 14
poz 15
poz 16
poz 17
poz 18
poz 19
poz 12

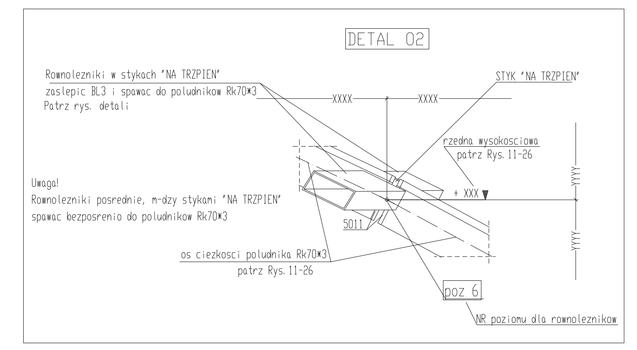
DETAL 02
Rownolezniki w stykach "NA TRZPIEN"
zaslepic BL3 i spawac do poludnikow Rk70*3
Patrz rys. detali
STYK "NA TRZPIEN"
XXXX
XXXX
rzedna wysokosciowa
patrz Rys. II-26
Uwaga!
Rownolezniki posrednie, n-dzy stykami "NA TRZPIEN"
spawac bezposrenio do poludnikow Rk70*3
+ XXX
YYYY
YYYY
5011
os ciezkosci poludnika Rk70*3
patrz Rys. II-26
poz 6
NR pozionu dla rownoleznikow